

For Hero 12/11/10/9

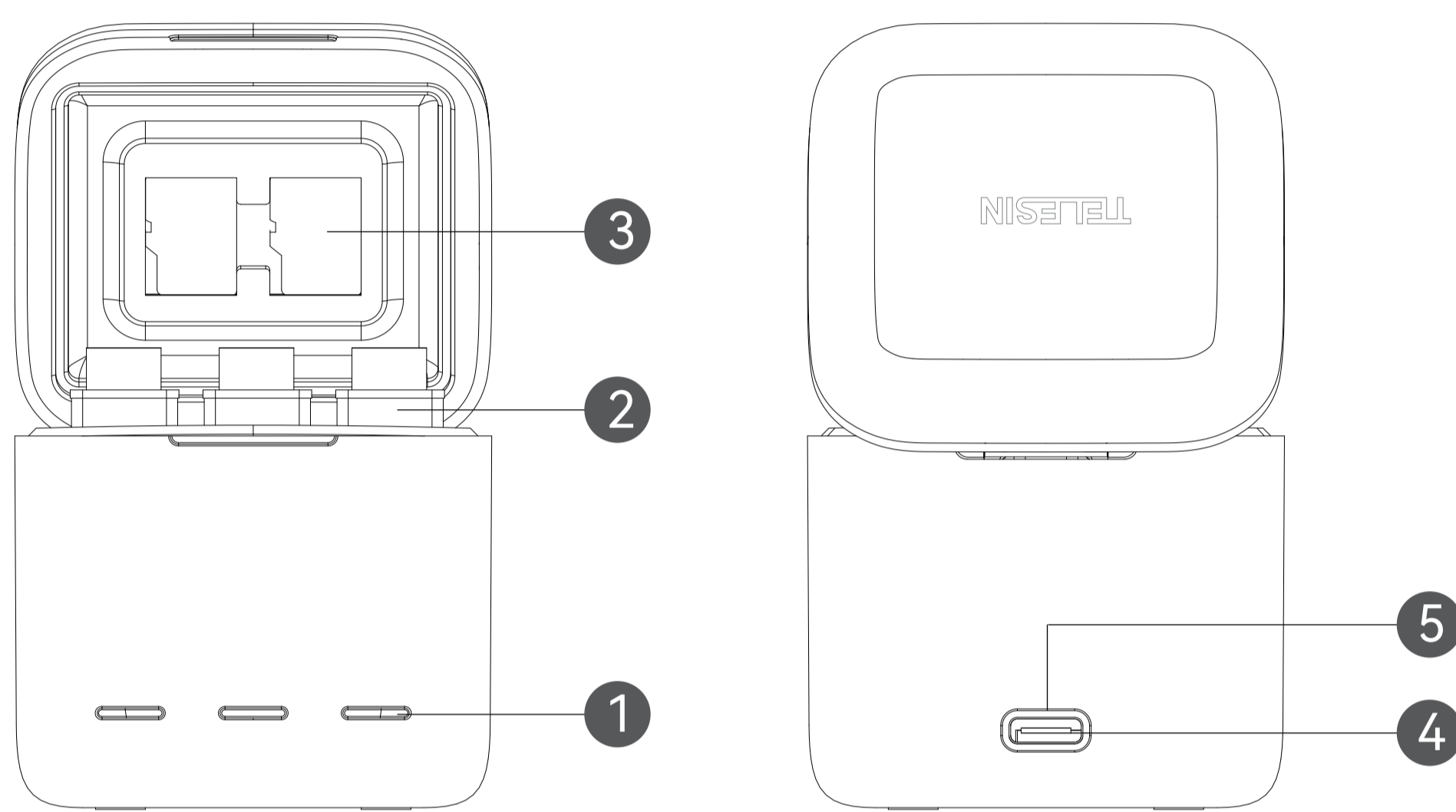
Battery Charging Box

电池收纳式充电盒



简介

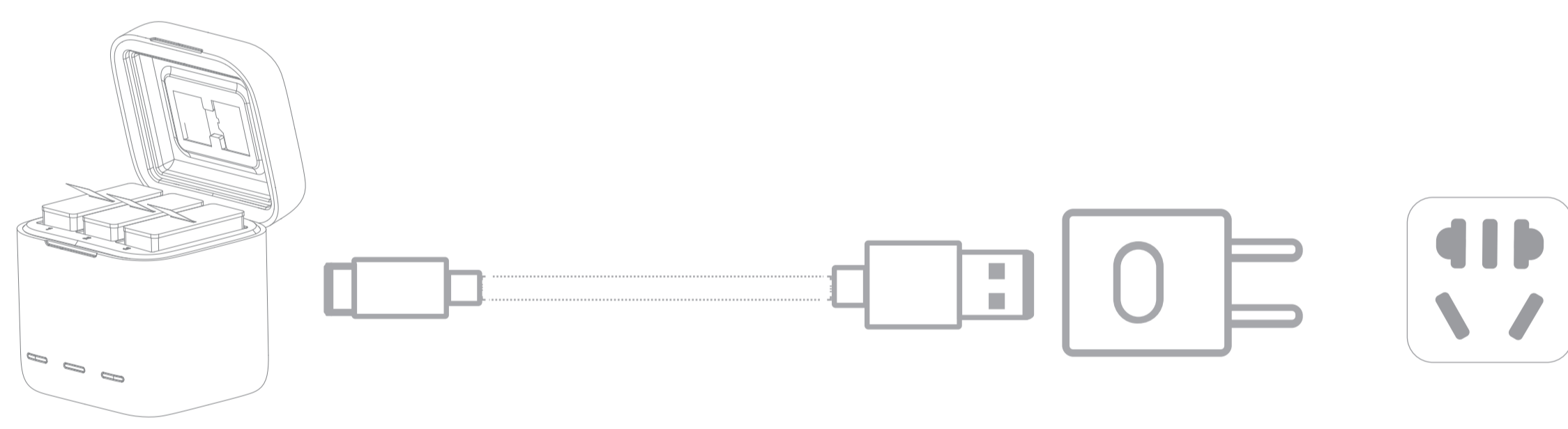
Hero 12/11/10/9 电池收纳式充电盒需配合电源适配器使用，可同时为三颗 Hero 12/11/10/9 电池充电。充电器配备一个电源指示灯和三个充电状态指示灯。此充电盒可收纳三颗电池和两张 TF 内存卡。







- ① 充电状态指示灯
- ② 电池槽
- ③ TF 卡槽
- ④ Type C 接口
- ⑤ 电源指示灯

使用

将电池插入充电器槽内（如图所示），连接充电器的Type C接口与电源适配器。



指示灯

充电状态	指示灯
空载	 蓝色电源指示灯常亮
充电中	 红灯常亮，蓝灯呼吸
接近充满	 黄灯常亮，蓝灯呼吸
充满	 绿灯常亮

规格参数

型号	GP-BCG-901
适用电池	Hero 12/11/10/9 电池
操作温度	5°C ~ 45°C
输入	5V \equiv 2.4A
输出	4.4V 800mA \times 3

注意事项

- Hero 12/11/10/9 电池收纳式充电盒三路输出为4.4V 800mA，建议使用输出参数达到5V 2.4A的电源适配器。
- 充电盒仅用于为Hero 12/11/10/9 运动相机电池充电，请勿为其他型号电池充电。
- 使用时请将充电器平稳放置，并注意绝缘和防火。
- 请勿用手触碰金属端子。
- 若金属端子附着异物，请用干布擦拭干净。



免责声明

请仔细阅读本声明，一旦使用本产品，即视为对本声明的全部认可和接受。每次使用前，请仔细检查产品，若出现破损、变形，请勿使用。使用本产品，就意味着您认可并同意，您将对使用本产品的行为和可能产生的后果负全部责任。您承诺仅会出于正当合法的目的使用本产品。您理解并同意，对于直接或间接因使用本产品而造成的滥用、不利影响、损害、伤害、惩罚或者其他法律后果，泰迅数码有限公司（以下简称“Telesin”）将不承担任何责任。用户应遵循包括但不限于本文提及的使用注意事项。在国家法律法规范围内，本承诺解释权、修改权归 Telesin 所有。